

# Données sur les bénéficiaires du Revenu de Solidarité Active (RSA) Région Auvergne-Rhône-Alpes



**DREETS** *Auvergne-Rhône-Alpes*

Direction Régionale de l'économie, de l'Emploi, du Travail et des Solidarités



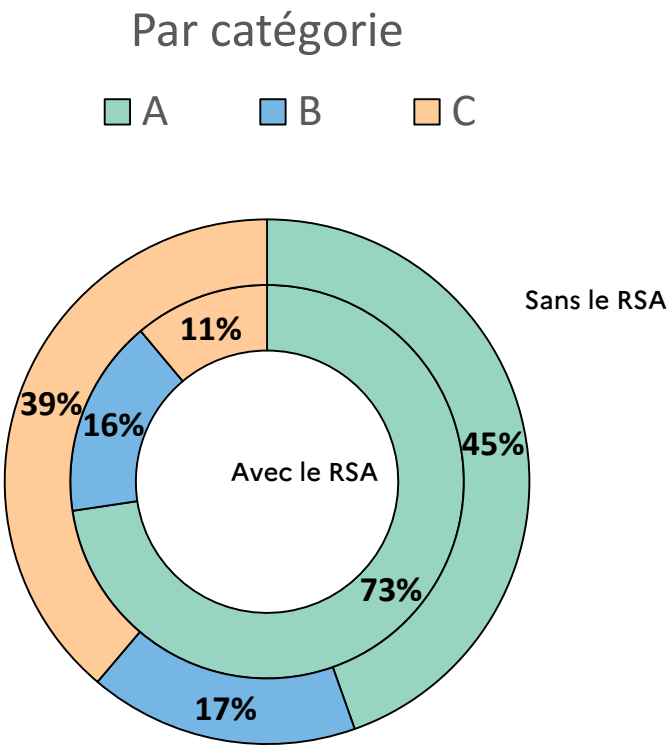
**PRÉFÈTE  
DE LA RÉGION  
AUVERGNE-  
RHÔNE-ALPES**

*Liberté  
Égalité  
Fraternité*

Direction régionale  
de l'économie, de l'emploi,  
du travail et des solidarités

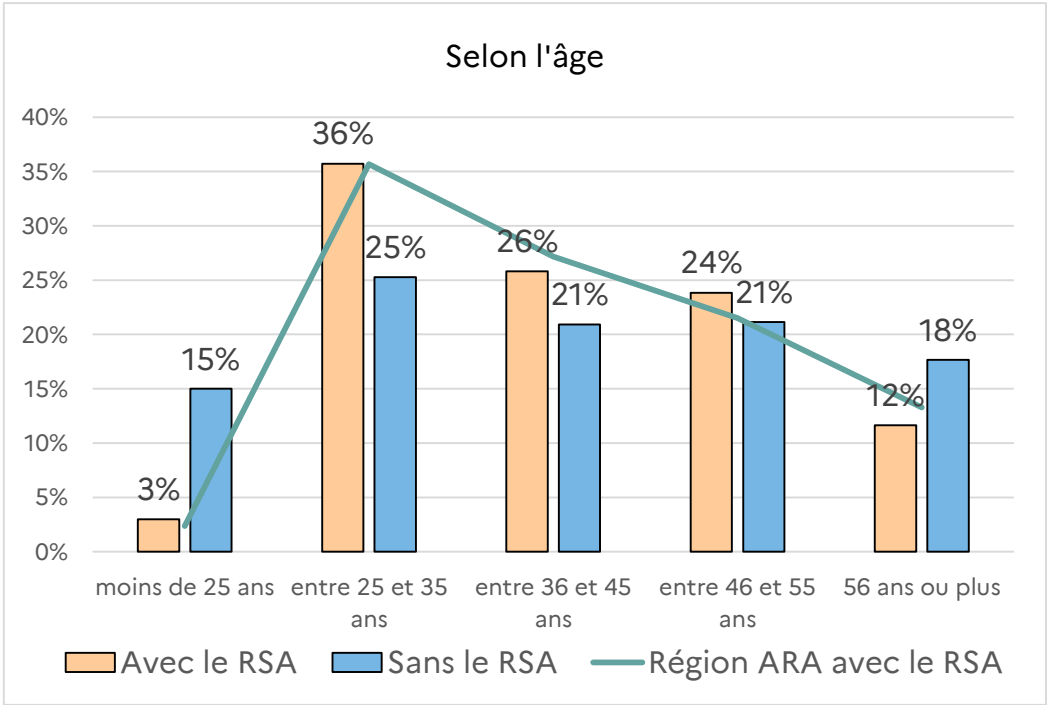
PROFIL DES DEMANDEURS D'EMPLOI (DE) bénéficiaires du RSA et non bénéficiaires du RSA

Source : France Travail - STMT, Données brutes ; Champs : Demandeurs d'emploi inscrits en fin de mois à France Travail, Catégorie : A et B et C - Données brutes, en date du : 31 décembre 2023



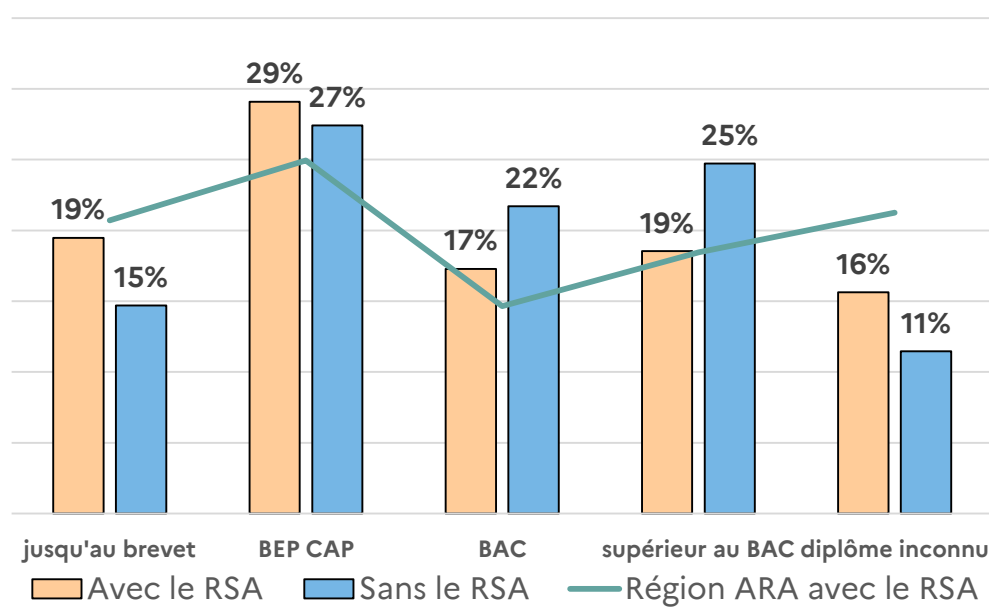
Catégorie A : demandeur d'emploi immédiatement disponible pour occuper un poste  
Catégorie B : demandeur d'emploi en activité réduite de plus de 78 heures par mois  
Catégorie C : demandeur d'emploi en activité réduite de moins de 78 heures

Sexe (en effectifs)	Avec le RSA	%	Sans le RSA
Femmes	634	50%	7 625
Hommes	645	50%	6 429
Total	1 279	100%	14 054

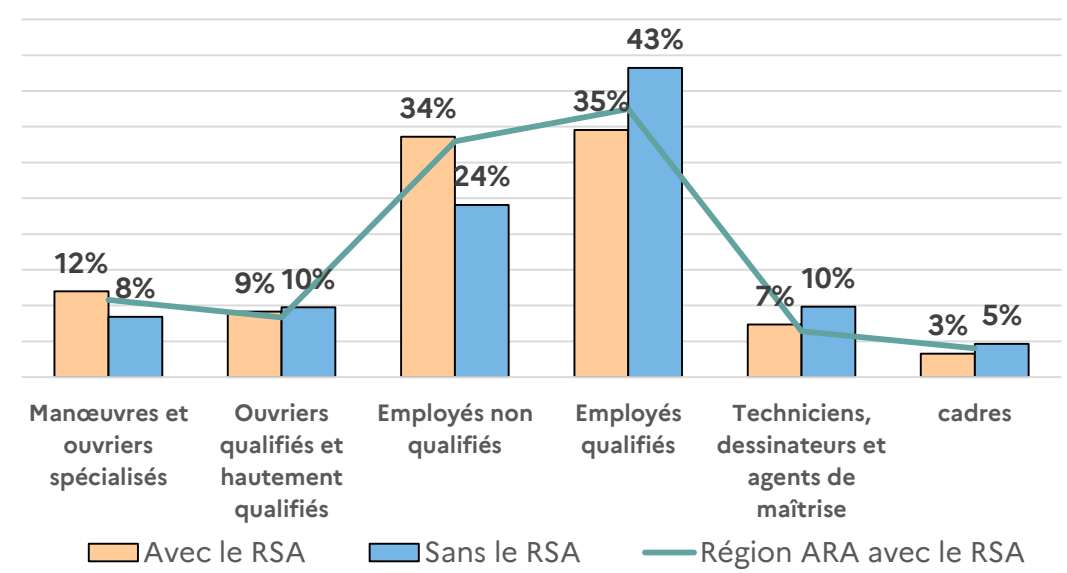


Âge	Moins de 25 ans	Entre 25 et 35 ans	Entre 36 et 45 ans	Entre 46 et 55 ans	56 ans ou plus
avec RSA	38	457	330	305	149

Selon le niveau de diplôme



Selon la qualification professionnelle recherchée par le DE à l'inscription



SELON LA FAMILLE DE MÉTIERS RECHERCHÉS (EN NOMBRE DE PERSONNES)

